



Co-funded by the
Erasmus+ Programme
of the European Union




DIGCONSUM

Παραδοτέο IO2
Εγχειρίδιο χρήσης πλατφόρμας LMS

This work has been funded by the Erasmus+ Programme of the European Union, project "Training Path and OERs for Digitally Competent Consumers", project no. 2018-1-ES01-KA204-050217. The European Commission support for the production of this publication does not constitute an endorsement of the contents which reflects the views only of the authors, and the Commission cannot be held responsible for any use which may be made of the information contained therein.

Δήλωση αποποίησης ευθυνών

Το πρόγραμμα έχει χρηματοδοτηθεί με την υποστήριξη της Ευρωπαϊκής Επιτροπής. Η υποστήριξη της Ευρωπαϊκής Επιτροπής για την παραγωγή της παρούσας έκδοσης δεν συνιστά αποδοχή του περιεχομένου, το οποίο αντανακλά τις απόψεις μόνον των δημιουργών και η Ευρωπαϊκή Επιτροπή δεν φέρει ουδεμία ευθύνη για οποιαδήποτε χρήση των πληροφοριών που εμπεριέχονται σε αυτό.

Αριθμός αναφοράς προγράμματος: 2018-1-ES01-KA204-050217.

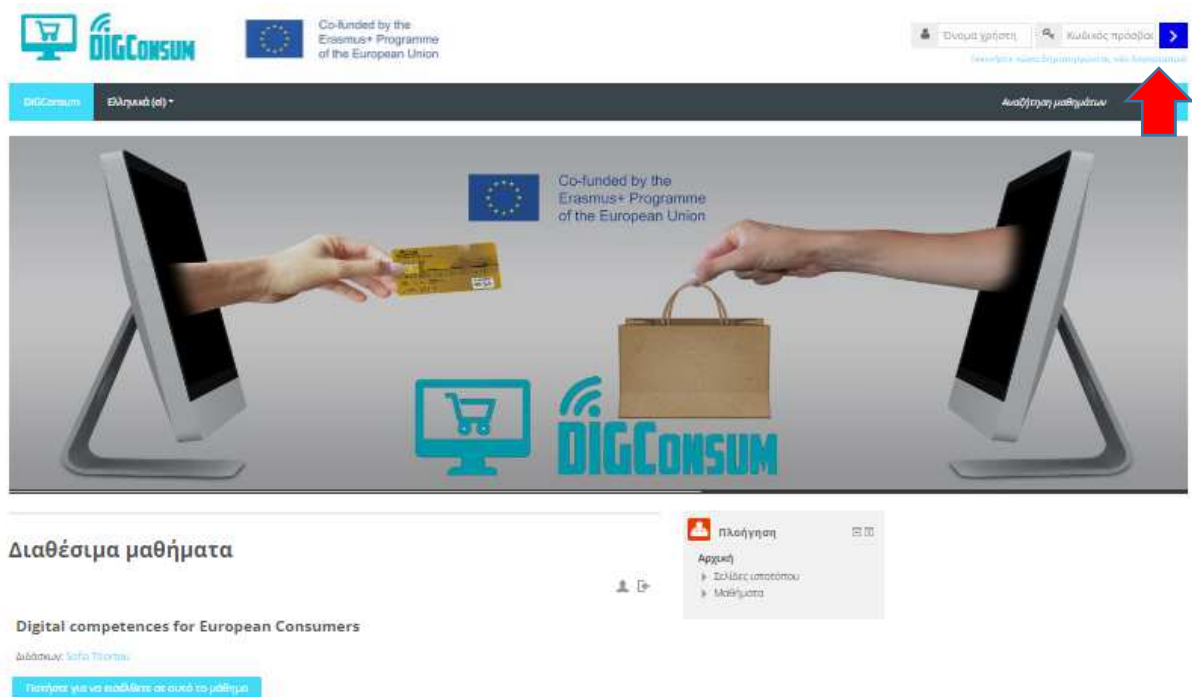
Περιεχόμενα

| | |
|--------------------------------|---|
| 1. ΕΓΧΕΙΡΙΔΙΟ ΠΛΑΤΦΟΡΜΑΣ | 4 |
|--------------------------------|---|

1. ΕΓΧΕΙΡΙΔΙΟ ΠΛΑΤΦΟΡΜΑΣ

Καλώς ήρθατε στην πλατφόρμα ηλεκτρονικής μάθησης DIGConsum.

- Ανοίξτε οποιοδήποτε πρόγραμμα περιήγησης ιστοσελίδων και επισκεφθείτε την ιστοσελίδα <http://www.camis.pub.ro/digconsum/>



- Ξεκινήστε πρώτα με τη δημιουργία ενός λογαριασμού. Κάντε κλικ στο “Σύνδεση” ή στο “Δημιουργία Νέου Λογαριασμού” πάνω δεξιά. Εναλλακτικά, μπορείτε να κάνετε κλικ σε έναν τίτλο μαθήματος και από εκεί, επιλέξετε Δημιουργία Νέου Λογαριασμού.
- Η πλατφόρμα DIGConsum επιτρέπει την πρόσβαση στους επισκέπτες - δηλ. μπορείτε να έχετε πρόσβαση στις ενότητες των μαθημάτων χωρίς να εγγραφείτε. Εάν επιλέξετε αυτήν την επιλογή, δεν θα μπορείτε να ολοκληρώσετε τα κουίζ. Θα μπορείτε να δείτε μόνο το εκπαιδευτικό υλικό και τους επιλεγμένους πόρους.

Νέος λογαριασμός

Δημιουργία ενός νέου ονόματος χρήστη και κωδικού πρόσβασης για σύνδεση στον δικτυακό τόπο

Όνομα χρήστη *

Ο κωδικός πρόσβασης πρέπει να έχει τουλάχιστον 8 χαρακτήρες, τουλάχιστον 1 ψηφίο (0-9), τουλάχιστον 1 κεφαλαίο (A-Z) γράμμα και τουλάχιστον 1 μη αλφριθμητικό(α) χαρακτήρα(α) όπως %, ή #

Κωδικός πρόσβασης *

Περισσότερες πληροφορίες

Διεύθυνση ηλεκτρονικού ταχυδρομείου *

Αποστολή ηλεκτρονικού ταχυδρομείου (Ευανά) *

Όνομα *

Επώνυμο *

Πάλη/χωριό *

Χώρα *

Επιλέξτε μια χώρα

Δημιουργία του λογαριασμού μου **Ακύρωση**

Υπάρχουν απαιτούμενα πεδία σε αυτή τη φόρμα σημειωμένα με *

- Στην επόμενη σελίδα, πληκτρολογήστε τα στοιχεία χρήστη και κάντε κλικ στο κουμπί “Ξεκινήστε τώρα δημιουργώντας νέο λογαριασμό”.
- Μετά από αυτό, ελέγξτε την ηλεκτρονική σας διεύθυνση για την επιβεβαίωση του ηλεκτρονικού σας ταχυδρομείου και κάντε κλικ στον σύνδεσμο που αναφέρει “Επιβεβαίωση λογαριασμού”.
- Ο λογαριασμός σας πρέπει να ενεργοποιηθεί αμέσως. Τώρα μπορείτε να πληκτρολογήσετε το όνομα χρήστη, τον κωδικό πρόσβασής σας και να κάνετε κλικ στο κουμπί “Σύνδεση”.

Σύνδεση

Είναι η πρώτη σας φορά εδώ;

Για πλήρη πρόσβαση σε αυτόν τον ιστότοπο, πρέπει πρώτα να δημιουργήσετε έναν λογαριασμό.

Ξεκινήστε τώρα δημιουργώντας νέο λογαριασμό!

Όνομα χρήστη *

Κωδικός πρόσβασης *

No αποθήκευτεί το όνομα χρήστη

Σύνδεση

Ανακτήστε το όνομα χρήστη ή τον κωδικό πρόσβασης

Τα cookies πρέπει να είναι ενεργοποιημένα στην πύλη αυτή σας

Μηνιά μαθήματα μπορεί να στοιχειώσουν πρόσβαση στα μαθήματα

Σύνδεση ως επισκέπτης

- Εάν δεν θέλετε να δημιουργήσετε ένα όνομα χρήστη (να κάνετε εγγραφή), μπορείτε να αποκτήσετε πρόσβαση στην επιλεγμένη σειρά μαθημάτων κάνοντας κλικ στο κουμπί "Σύνδεση ως επισκέπτης". Λάβετε υπόψη ότι δεν θα μπορείτε να έχετε πρόσβαση στα κουίζ της ενότητας εάν συνδεθείτε ως επισκέπτης.

- Βρίσκεστε στη συνοπτική σελίδα του μαθήματος τώρα. Μπορείτε να διαβάσετε γενικές πληροφορίες σχετικά με το μάθημα εδώ, καθώς και να αποκτήσετε πρόσβαση στις ενότητες των μαθημάτων κάνοντας κλικ στους τίτλους τους. Το κόκκινο βέλος δείχνει πού βρίσκεστε στην πλατφόρμα, δηλαδή αυτήν τη στιγμή στο μάθημα Αγγλικών. Μπορείτε να πραγματοποιήσετε κύλιση προς τα κάτω για περισσότερες πληροφορίες και για πρόσβαση σε όλες τις ενότητες μαθημάτων, κουίζ μαθημάτων, δραστηριότητες σεναρίων και άλλους χρήσιμους πόρους.

Καλώς ήρθατε στην ηλεκτρονική εκπαιδευτική πλατφόρμα μάθησης του έργου DIGCONSUM. Εδώ θα βρείτε το εκπαιδευτικό μας πρόγραμμα σχετικά με τις ψηφιακές δεξιότητες για καταναλωτές. Το πρόγραμμα χωρίζεται σε 3 ενότητες με υποενότητες. Οι ενότητες είναι:

1. Πριν την αγορά
2. Στη διάρκεια της αγοράς
3. Μετά την αγορά

Όλες οι υποενότητες είναι σχεδιασμένες με τον ίδιο τρόπο. Αρχικά παρακολουθείτε το υλικό και έπειτα κινείτε κλικ στον σύνδεσμο αξιολόγηση για το σχετικό κομμάτι.

Για όποια απορίες έχετε, στείλτε email στον εκπαιδευτή σας.

Πνευματική ιδιοκτησία

Το πρόγραμμα DigConsum για ψηφιακά μισθώσιμα καταναλωτές (αριθμός έργου: 2018-1-ES01-KA204-050217) διαθέτει την ακόλουθη άδεια: Creative Commons Attribution - NonCommercial 4.0 International license. Το έργο βασίζεται στη www.digconsum.eu.

Πριν ξεκινήσετε το εκπαιδευτικό πρόγραμμα, παρακαλούμε να απαιτήσετε στις ερωτήσεις αξιολόγησης ώστε να προορίζετε τις δικές σας εκπαιδευτικές ανάγκες.

1. Αξιολόγηση αξιολόγηση πριν την έναρξη του προγράμματος

Εγχειρίδιο χρήστη

Ενότητα 1: ΠΡΙΝ ΤΗΝ ΑΓΟΡΑ

Υποενότητα 1.1: Περιήγηση, αναζήτηση και φιλτράρισμα πληροφοριών για αγαθά και υπηρεσίες

Σε αυτή την ενότητα θα δείτε πώς οι παρατητές και οι μηχανές αναζήτησης εφαρμόζουν διαφορετικά αποτελέσματα όταν κάνετε αναζήτηση αγαθών στα διαδικτυακά.

- Κάντε κλικ εδώ να διαβάσετε την υποενότητα 1.1
- Κουίζ υποενότητας 1.1 - Απαντήστε στις σχετικές ερωτήσεις για την ενότητα και δοκιμάστε τις γνώσεις σας
- Σύντομη/Μελέτη περίπτωσης 1.1: Περιήγηση, αναζήτηση και φιλτράρισμα πληροφοριών για αγαθά και υπηρεσίες
Αυτό το σενάριο έιναι σχεδιασμένο για να αναζητήσετε πληροφορίες στο διαδικτυακό για να αγοράσετε ένα προϊόν ή μία υπηρεσία.

- Αφού επιλέξετε την ενότητα που σας ενδιαφέρει, κάντε κλικ στον τίτλο της. Θα ανοίξει ένα νέο παράθυρο. Για παράδειγμα, παρακάτω βλέπετε την ενότητα 1.1 και το σχετικό παράθυρο είναι ανοιχτό.

The screenshot shows the DigConsum LMS interface. At the top, there is a header with 'DIGConsum' and 'English (en)'. Below the header, the main content area displays the title 'Κάντε κλικ εδώ να διαβάσετε την υποενότητα 1.1'. To the right, a navigation menu is visible, listing various course elements. In the center, there is a 'Preview' button with a red arrow pointing to it, indicating the next step in the process.

- Κάντε κλικ στο "Enter" για να ανοίξετε τη ενότητα (Θα ανοίξει νέο παράθυρο με δυνατότητα κύλισης και αλλαγή μεγέθους)
- Περιμένετε για λίγο μέχρι να εμφανισθεί η ιστοσελίδα, μετά την ολοκλήρωση της φόρτωσης του μαθήματος, κάντε κλικ στο "Εναρξη μαθήματος".

The advertisement features a hand holding a Visa card in front of a laptop. The text reads: "Digconsum ΠΡΟ-ΑΓΟΡΑ. Περιήγηση, αναζήτηση και φιλτράρισμα πληροφοριών για αγαθά και υπηρεσίες". A red arrow points to the "ΕΝΑΡΞΗ ΜΑΘΗΜΑΤΟΣ" button.

Ανοίγει το πρώτο κεφάλαιο. Διαβάστε όλα τα κεφάλαια προσεκτικά, για να ολοκληρώσετε το μάθημα. Μπορείτε να μετακινηθείτε προς τα κάτω στη σελίδα χρησιμοποιώντας την πλαϊνή μπάρα ή τον τροχό του ποντικιού.

Digconsum
ΠΡΟ-ΑΓΟΡΑ.
Περιήγηση,
αναζήτηση και
φιλτράρισμα
πληροφοριών για
αγαθά και
υπηρεσίες

0% ΟΛΟΚΛΗΡΩΘΗΚΕ

σύννοψη

Αρχική σελίδα

Μάθημα 1 από 5

σύννοψη

Περιήγηση, αναζήτηση και φιλτράρισμα πληροφοριών για αγαθά και υπηρεσίες

- Όταν φτάνετε στο κάτω μέρος ενός κεφαλαίου, κάντε κλικ κάτω από το κεφάλαιο στον τίτλο του επόμενου κεφαλαίου για να το ανοίξετε. Μπορείτε να πλοηγηθείτε ή να μεταβείτε σε άλλο κεφάλαιο κάνοντας κλικ στον τίτλο του κεφαλαίου στην αριστερή μπάρα.

Digconsum
ΠΡΟ-ΑΓΟΡΑ.
Περιήγηση,
αναζήτηση και
φιλτράρισμα
πληροφοριών για
αγαθά και
υπηρεσίες

20% ΟΛΟΚΛΗΡΩΘΗΚΕ

σύννοψη ✓

ΕΙΣΑΓΩΓΗ ○

1. ΠΕΡΙΗΓΗΤΕΣ ○

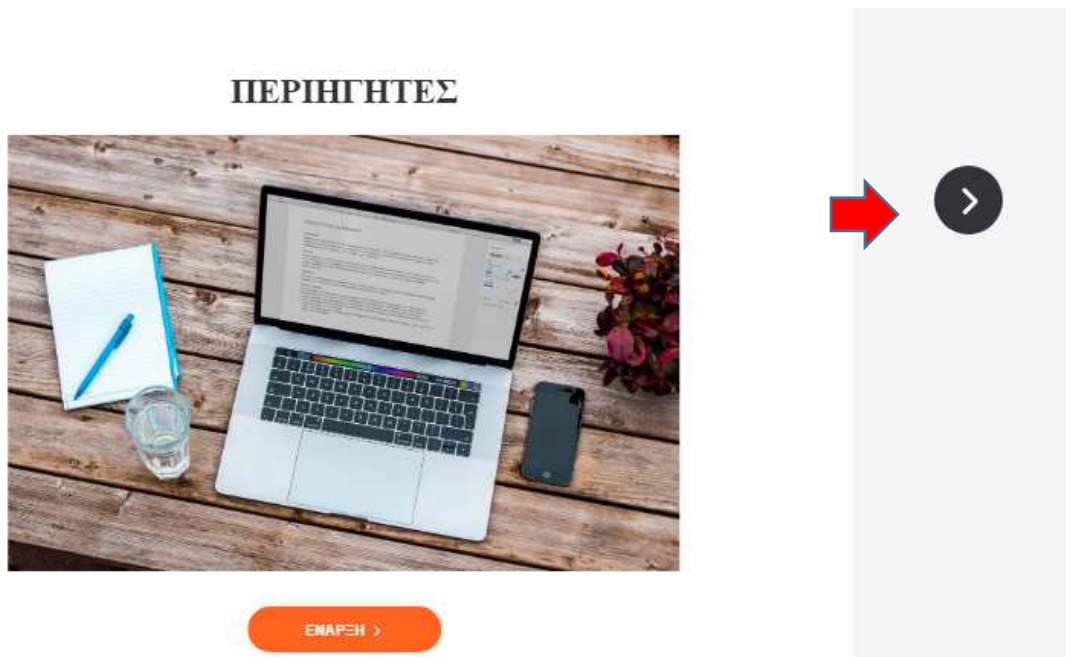
Μαθησιακοί στόχοι

- 1 Μαθησιακοί στόχοι
- 2 παραθέτετε διάφορες Μηχανές αναζήτησης
- 3 πραγματοποιείτε αναζητήσεις στο διαδίκτυο με διάφορες μηχανές αναζήτησης
- 4 χρησιμοποιείτε φίλτρα για να περιορίσετε την αναζήτηση σας

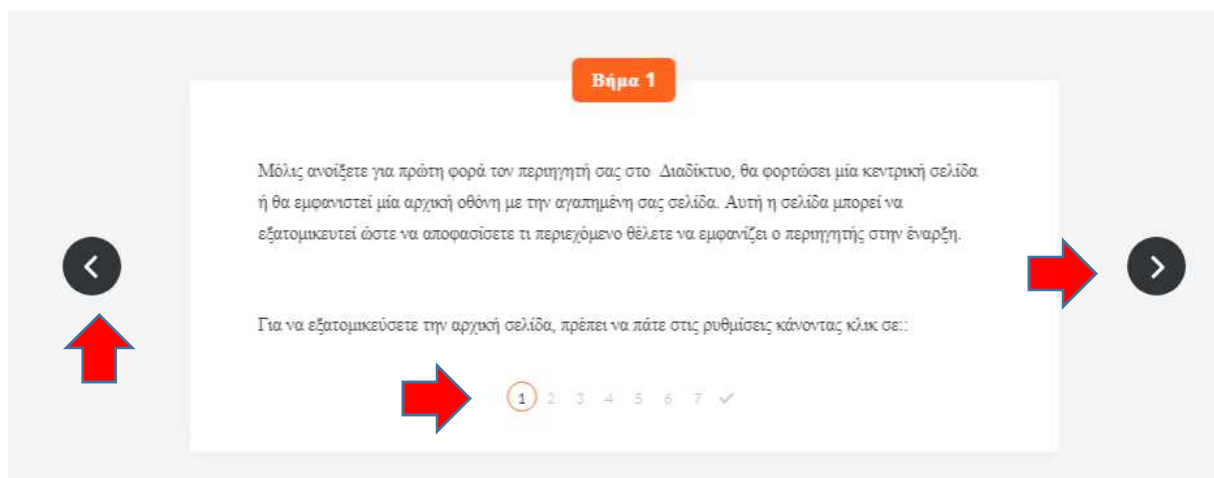
Εκτιμώμενη διάρκεια: 60 λεπτά

Αξιολόγηση: Ερωτηματολόγιο με 5 ερωτήσεις πολλαπλών επιλογών

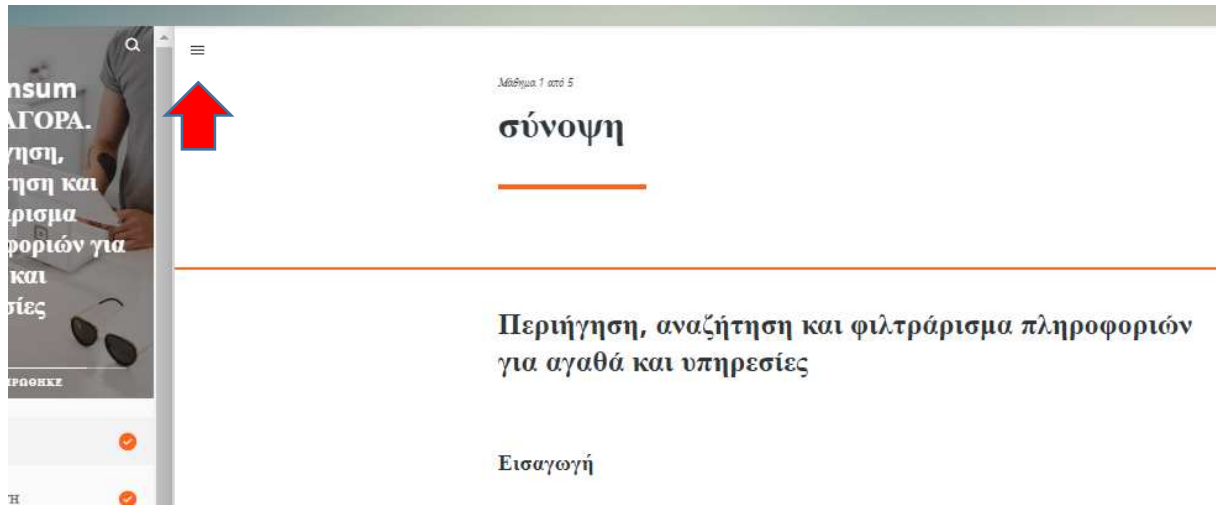
- Όταν εμφανιστεί ένα εικονίδιο, ένα κουμπί ή ένα πεδίο κειμένου, κάντε κλικ σε αυτό για να αποκτήσετε επιπλέον πληροφορίες.



- Μπορείτε να πλοηγηθείτε μεταξύ κειμένου με τα κουμπιά βέλους ή με τους αριθμούς πλοήγησης.



- Εάν χρειάζεστε περισσότερο χώρο για να διαβάσετε το κεφάλαιο, μπορείτε να μετακινηθείτε προς τα πάνω και να κάνετε κλικ στο κουμπί “3 bars button”, για να συμπύξετε τη γραμμή πλοήγησης στην αριστερή πλευρά. Κάντε κλικ σε αυτό ξανά, εάν θέλετε να ανοίξετε ξανά τη γραμμή πλοήγησης.



- Για να κλείσετε το παράθυρο, κάντε κλικ στο X πάνω δεξιά. Θα μεταφερθείτε στην αρχική σελίδα του μαθήματος.

Με τον ίδιο τρόπο (επιλογή και κλικ) έχετε πρόσβαση στην αξιολόγηση και στο επιπλέον υλικό στην αρχική σελίδα.

Καλό μάθημα.